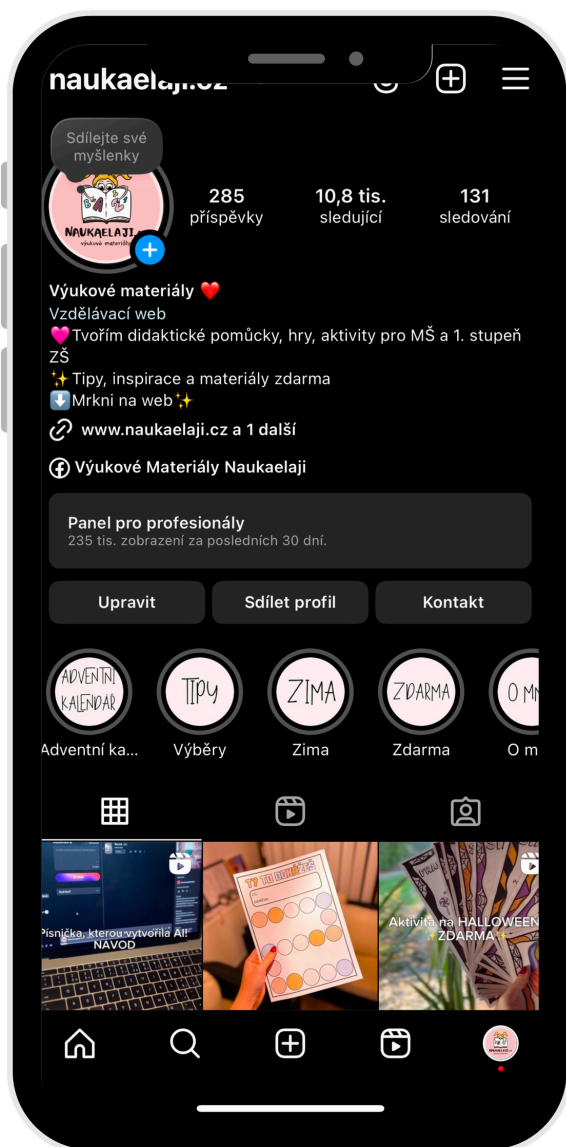



# DĚKUJI ZA STAŽENÍ!




DOUFÁM, ŽE VÁM SOUBORY  
UDĚLAJÍ RADOST. BUDU RÁDA  
ZA ZPĚTNOU VAZBU :).  
NEZAPOMEŇTE MĚ SLEDOVAT  
NA INSTAGRAMU. KAŽDÝ DEN  
TAM VKLÁDÁM NOVÉ PDF  
SOUBORY ZDARMA.



 @naukaelaji.cz

 [www.naukaelaji.cz](http://www.naukaelaji.cz)

Adventní kalendář  
PDF SOUBORŮ



# OBRÁZKY

CANVA PRO



# METODIKA

VÁNOCE skoro tu a já si pro vás připravila LAPBOOK. Tento LAPBOOK je skvělou aktivitou na projektový den. Žáci tvorbu LAPBOOKŮ mají rádi, baví je a hlavně se dozví mnoho informací.

Lapbook je interaktivní knížka, kterou si žáci sami vytvoří a vyplní. Tento LAPBOOK je zaměřen k tématu - VÁNOČNÍ ČAS (24.12.) . Je určen pro první stupeň. Můžete začít o vánoční besídce. Poté žáci si odnesou domů a po Vánocích si můžete na základě vyplněných informací povídat o tomto dni.

## Co budete potřebovat:

- Nůžky
- Lepidlo
- Psací potřeby
- Čtvrtku (formát A3) / papírové desky
- Pastelky, fixy

## Co soubor obsahuje:

- Průvodní list
- Metodiku a obsah
- Šablony jednotlivých částí lapbooku (okénka, listy atd.)
- NÁZEV LAPBOOK/KNÍŽKA (možnost výběru)
- 14. Stran


## Návod:

1. Tisk: Učitel vytiskne připravené materiály. Může je zvětšit nebo upravit podle potřeby.
2. Příprava: Žáci si vystříhnou jednotlivé části lapbooku.
3. Vybarvení: Žáci vybarví obrázky a doplní text.
4. Sestavení: Žáci si podle své fantazie a návodu sestaví svůj vlastní lapbook.

## Obsah LAPBOOKU:

- ✨ 24.12. - Proč slavíme tento den = možnost vyhledání pomocí internetu
- ✨ Recept = žáci si zde napíšou recept na jejich oblíbené cukroví.
- ✨ Co se stalo 24.12. (práce s textem - viz LAPBOOK)
- ✨ Zvyka a tradice - vypsání tradice a zvyky, které jsou známe - žák zaškrtně, které doma provádí
- ✨ Pohádky - zaškrtni ty, které doma o Vánocích uvidíš - vybrala jsem běžné pohádky (Tři oříšky pro Popelku apod.)
- ✨ Vánoční příběh - práce s textem + správně odpovědět
- ✨ Můj štědrý den - žák vyplní doma - obsahuje otázky: Co jsem celý den dělal/a? Jaké bylo počasí? Kdo s námi trávil čas? Jaké tradice nebo zvyky jsem prováděl? Jaký je můj největší zážitek z tohoto den?

# DŮLEŽITÉ INFORMACE K LAPBOOKU pro žáky




1. POUZE STŘIHEJ PO OBVODU TUČNÉ  
ČERNÉ ČÁRY!
2. PŘEHNI LÍSTKY TAK, ABY SIS  
NEPŘELEPIL TEXT!
3. LEP POŘÁDNĚ, ABY VŠE KRÁSNĚ  
DRŽELO!
4. DOUFÁM, ŽE SE TI TENTO LAPBOOK  
BUDE LÍBIT!



A PŘEJI TI - KRÁSNÉ VÁNOCE ♥!

MOJE  
VÁNOCE


krásné  
Vánoce!



VYTVOŘIL/A:


---

LEAPBOOK  
ČAS VÁNOČNÍ



MOJE  
VÁNOCE


krásné  
Vánoce!



VYTVOŘIL/A:

\_\_\_\_\_

KNIŽKA  
ČAS VÁNOČNÍ





**24.12.**

*Proč slavíme  
tento den?*



**ZVYKY**

**A TRADICE**

*Odškrtni ty,  
které doma  
provádíte.*


**RECEPT**

*Napiš recept  
na tvé oblíbené  
cukroví.*




**POHÁDKY**

*Odškrtni ty,  
které uvidíš.*



**CO SE STALO**

*24.12.?*





## HÁZENÍ STŘEVÍCEM

Dívky házely střevícem za hlavu. Pokud špička střevícem směřovala směrem ke dveřím, znamenalo to, že se do roka vdá. Pokud špička směřovala špičkou ode dveří, dívka se v příštím roce nevdá.

## BARBORKA

Svobodná dívka, která se chtěla vdát, chodila svátek sv. Barbory, který je 4. prosince trhat třešňovou větvíčku (tzv. Barborku. Když Barborka do Štědrého dne rozkvetla, dívka si najde ženicha. Pro nejlepší výsledek bylo zapotřebí, aby dívka zalévala Barborku vodou, kterou nosila v ústech.



## ZLATÉ PRASÁTKO

Tato tradice vznikla motivací pro malé děti, aby vydržely nejíst až do štědrovečerní večeře. Pro děti bylo vždy dodržování tohoto zvyku velmi náročné. Začalo se říkat, že kdo vydrží držet půst, tak s první hvězdou na obloze uvidí zlaté prasátko.



## KRÁJENÍ JABLKA

Tato tradice věštila to, jestli daného člověka čeká život nebo smrt. Když se jablko rozřízlo a na řezu byla hvězdička, znamenalo to život. Pokud byl v řezu kříž, znamenalo to smrt.



## POUŠTĚNÍ LODIČEK

Skořápka vlašského ořechu se rozlouskla na dvě poloviny a vybral se obsah. Roztaveným voskem se připevnila malá svíčka. Do kbelíku nebo umyvadla se napustila voda a lodička s hořící malou svíčkou se pustila po vodě. Majitelé lodičky, která svítila nejdéle, čekal dlouhý život

S čerty nejsou žerty

Nesmrtelná teta

Hrátky s čertem

Tři oříšky pro Popelku

Pyšná princezna

Šíleně smutná princezna

Princezna ze mlejna

Princ a Večernice


Byl jednou jeden král

Ať žijí duchové

Jak se budí princezny

Princezna se zlatou hvězdou

na čele

Vystřihněte   
POUZE PO OBVODU.








# VÁNOČNÍ PŘÍBĚH



# MŮJ ŠTĚDRÝ DEN

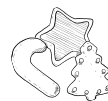


Co jsem celý den dělal/a?



Jaké bylo počasí ?

Jaké jídlo jsem snědl/a a chutnalo mi?



Kdo s námi trávil čas?

Které zvyky a tradice doma provádíme?



Největší můj zážitek z tohoto dne?



Byla jednou jedna malá holčička jménem Anička. Žila v době, kdy ještě nebyly žádná barevná světýlka, počítače ani televize. Bylo to hodně dávno. Anička se moc těšila na Vánoce. Společně s maminkou pekly voňavé perníčky a zdobily je medem a oříšky. Tatínek zase šel do lesa pro krásný smrček, který ozdobili jablíčky, šiškami a svíčkami.

1.

**ODPOVĚZ:**

Jak se jmenovala holčička z příběhu?

**TVÁ ODPOVĚĎ:**

Štědrý večer byl plný kouzel. Celá rodina se sešla u prostřeného stolu. Na stole byl bílý ubrus, na něm talíř s opečeným jablkem a ořechy. Po večeři šli všichni do kostela, kde poslouchali krásné vánoční koledy. Když se vrátili domů, sedli si kolem krbu a vyprávěli si pohádky..

2.

**ODPOVĚZ:**

Co se dělo po večeři?

**TVÁ ODPOVĚĎ:**

Anička se zeptala babičky: "Babičko, proč vlastně slavíme Vánoce?" Babička se usmála a řekla: "Vánoce slavíme proto, že se nám narodil Ježíšek. Byl to malý chlapeček, který přinesl na svět lásku a dobro."

Anička si představila, jak se Ježíšek narodil v jesličkách a jak ho přišli navštívit tři mudrci. Moc se jí to líbilo.

3.

**ODPOVĚZ:**

Proč slavíme Vánoce?

**TVÁ ODPOVĚĎ:**